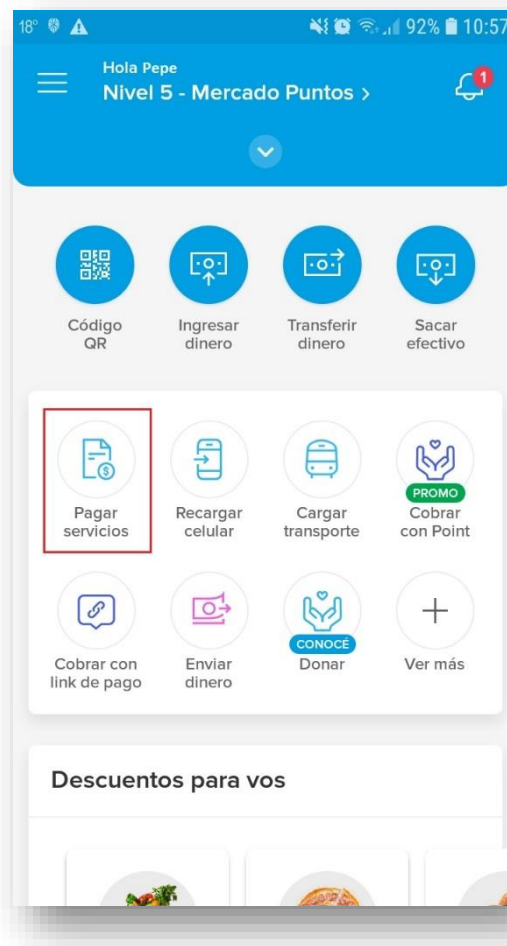




Instructivo pago facturas a través mercado pago

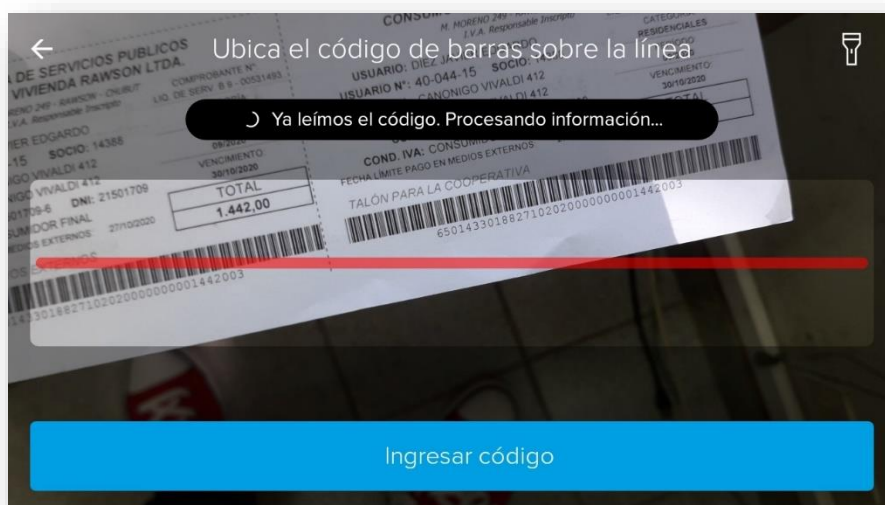
- 1- Para poder utilizar este medio de pago debe contar con un usuario de mercado pago registrado y tener instalada la app en su Smartphone o hacerlo por un navegador web. Tener la factura impresa o en formato digital. -
- 2- Una vez ingresado a mercado pago debe seleccionar “**Pagar Servicios**” como se puede observar en la siguiente captura de pantalla:



- 3- A continuación, debe seleccionar “**Escanear**”, como indica la siguiente captura de pantalla

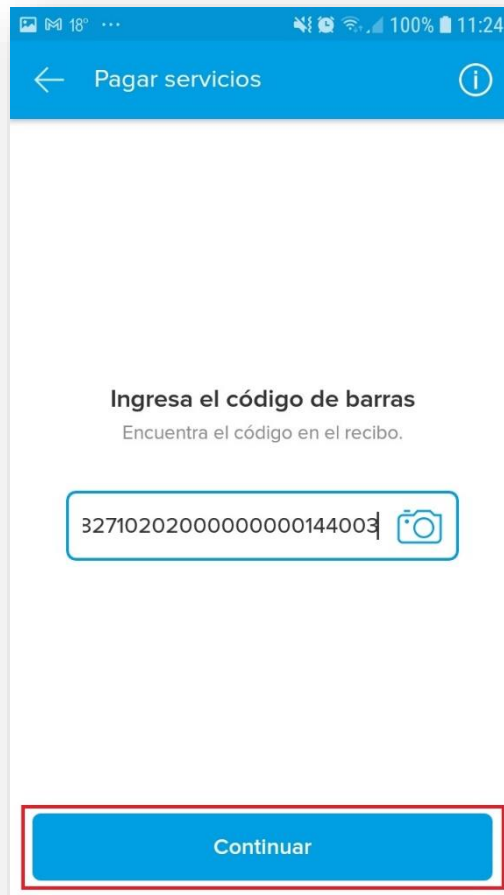


- 4- En caso de contar con la factura impresa debe escanear el código de barras de la misma como se indica en la siguiente captura de pantalla





De tenerla en formato digital puede escanearla desde otro dispositivo o bien introducir el código de manera manual presionando en el botón **“Ingresar código”**. Una vez ingresado debe presionar el botón **continuar**



- 5- En caso de que haya podido escanear de manera correcta o bien introducir los datos del código de barra debería visualizar el importe de su factura y elegir el medio de pago. Luego presionar el botón **“Pagar”** como se muestra en la siguiente captura de pantalla



Cooperativa de Servicios Públicos, Consumo y Vivienda Rawson Ltda.

MATRICULA N° 9420

MARIANO MORENO 249 – (9103) RAWSON – Provincia del CHUBUT

Tel.: (0280) 4481625 / 4482462 / 4482999 – Fax: (0280) 4482681

www.cooperativarawson.com.ar

C y M

